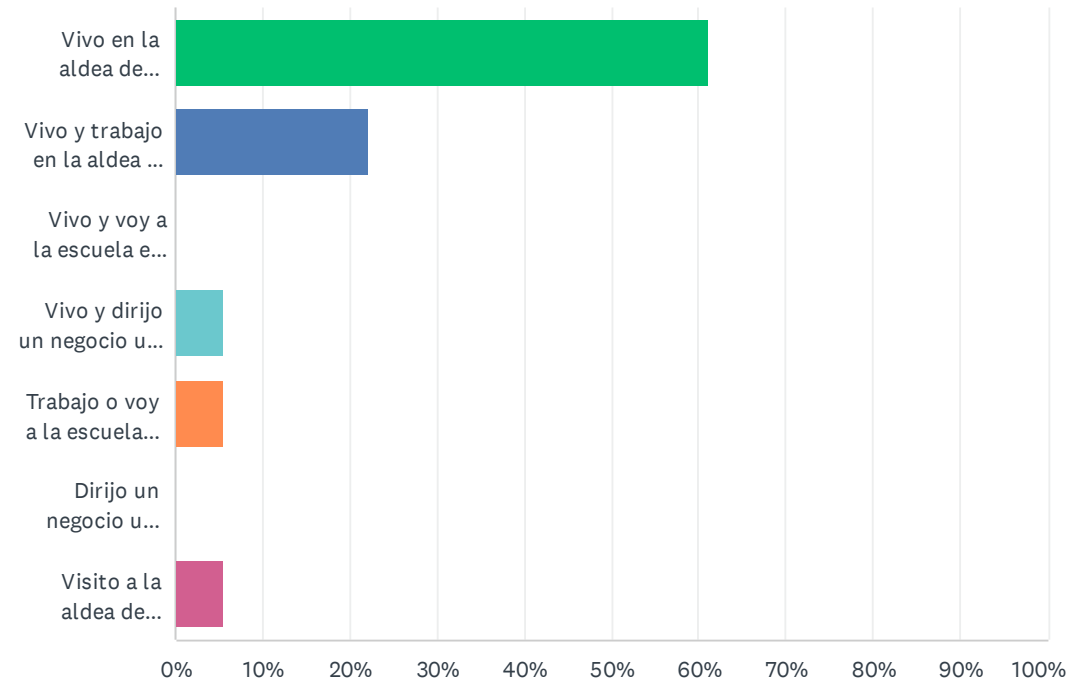


## Q1 ¿Cuál de los siguientes declaraciones te describe mejor?

Answered: 18 Skipped: 0



## ENCUESTA COMUNITARIA

ANSWER CHOICES	RESPONSES	
Vivo en la aldea de Mamaroneck	61.11%	11
Vivo y trabajo en la aldea de Mamaroneck	22.22%	4
Vivo y voy a la escuela en la aldea de Mamaroneck	0.00%	0
Vivo y dirijo un negocio u organización en la aldea de Mamaroneck	5.56%	1
Trabajo o voy a la escuela en la aldea de Mamaroneck, pero no vivo allí	5.56%	1
Dirijo un negocio u organización en la aldea de Mamaroneck, pero no vivo allí	0.00%	0
Visito a la aldea de Mamaroneck frecuentemente, pero no vivo allí.	5.56%	1
<b>TOTAL</b>		<b>18</b>

#	OTHER (PLEASE SPECIFY)	DATE
	There are no responses.	

## Q2 ¿En qué calle se encuentra su empresa u organización?

Answered: 1 Skipped: 17

#	RESPONSES	DATE
1	134 Center Avenue	11/19/2022 8:40 AM

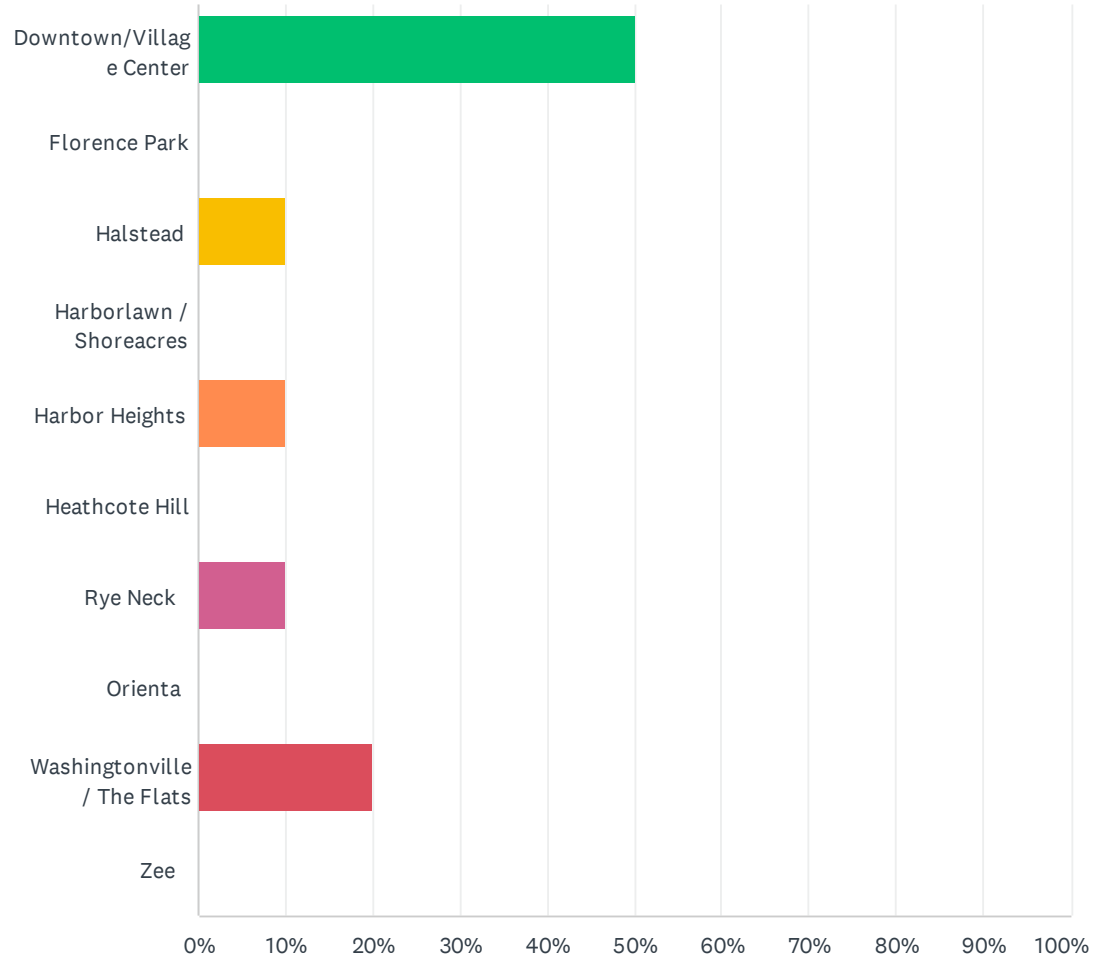
## Q3 ¿Qué mejoraría el ambiente general en Mamaroneck para su negocio u organización?

Answered: 1 Skipped: 17

#	RESPONSES	DATE
1	Prevencion de inundaciones, que la villa tape los gastos de alquiler, mas botes de basuras por en washingtonville, lineas de bicicleta, eliminar permisos de estacionamiento, bajar el costo de estacionamiento en Mamaroneck Ave y Boston Post Road	11/19/2022 8:40 AM

### Q4 ¿En que barrio vives?

Answered: 10 Skipped: 8



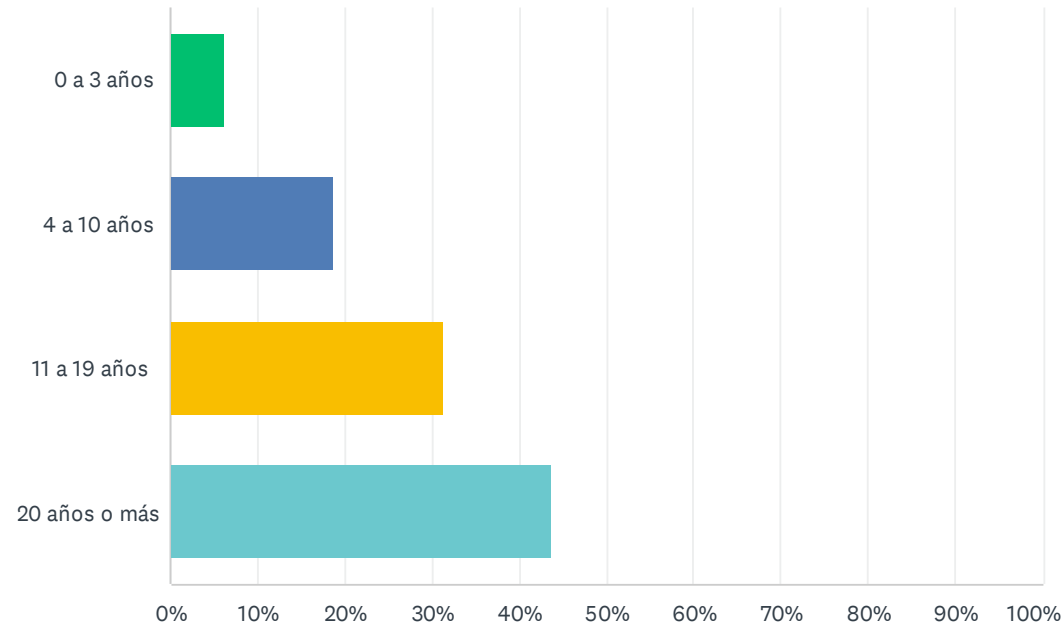
## ENCUESTA COMUNITARIA

ANSWER CHOICES	RESPONSES	
Downtown/Village Center	50.00%	5
Florence Park	0.00%	0
Halstead	10.00%	1
Harborlawn / Shoreacres	0.00%	0
Harbor Heights	10.00%	1
Heathcote Hill	0.00%	0
Rye Neck	10.00%	1
Orienta	0.00%	0
Washingtonville / The Flats	20.00%	2
Zee	0.00%	0
<b>TOTAL</b>		<b>10</b>

#	OTRO O NO ESTOY SEGURO	DATE
1	Grand st	11/28/2022 7:19 PM
2	Mamaroneck	11/28/2022 3:26 PM
3	No estoy segura	11/28/2022 11:07 AM
4	No estoy seguro	11/28/2022 10:38 AM
5	Mamaroneck av	11/23/2022 8:17 PM

## Q5 ¿Por cuánto tiempo has estado viviendo en la aldea de Mamaroneck?

Answered: 16 Skipped: 2



ANSWER CHOICES	RESPONSES	
0 a 3 años	6.25%	1
4 a 10 años	18.75%	3
11 a 19 años	31.25%	5
20 años o más	43.75%	7
<b>TOTAL</b>		<b>16</b>

## Q6 ¿Por qué te mudaste a la aldea de Mamaroneck?

Answered: 3 Skipped: 15

#	RESPONSES	DATE
1	Porque es un lugar muy tranquilo	11/28/2022 7:58 PM
2	Desde q llegué de guatemala vivo aki en Mamaroneck ya 6años	11/28/2022 3:27 PM
3	las escuelas	11/21/2022 4:36 PM



## Q7 ¿Qué es lo que más te gusta de vivir en la aldea?

Answered: 16 Skipped: 2

#	RESPONSES	DATE
1	Harbor Park	12/2/2022 6:17 PM
2	Todo, amo a Mamaroneck	12/1/2022 8:14 PM
3	La tranquilidad del pueblo	12/1/2022 11:11 AM
4	La seguridad y poder ir a caminar a la playa	11/29/2022 7:29 PM
5	La unión de las personas	11/28/2022 7:58 PM
6	Muy tranquila	11/28/2022 7:20 PM
7	La tranquilidad	11/28/2022 4:07 PM
8	Por qué es un pueblo muy tranquilo y sano para vivir	11/28/2022 3:27 PM
9	La tranquilidad de del pueblo	11/28/2022 3:26 PM
10	La tranquilidad	11/28/2022 3:24 PM
11	La tranquilidad del lugar y lo seguro, la policía al pendiente del pueblo	11/28/2022 11:11 AM
12	Tranquilidad	11/28/2022 11:07 AM
13	La seguridad y escuelas.	11/28/2022 10:38 AM
14	Es una aria muy tranquilo	11/23/2022 8:18 PM
15	La comunidad no es peligrosa	11/21/2022 4:36 PM
16	Diversidad, comunicacion con el alcalde y la administracion, comunidad, caminabilidad, los restaurantes y parques, el tren	11/19/2022 8:41 AM

## Q8 ¿En qué calle se encuentra su empresa u organización?

Answered: 0 Skipped: 18

#	RESPONSES	DATE
	There are no responses.	

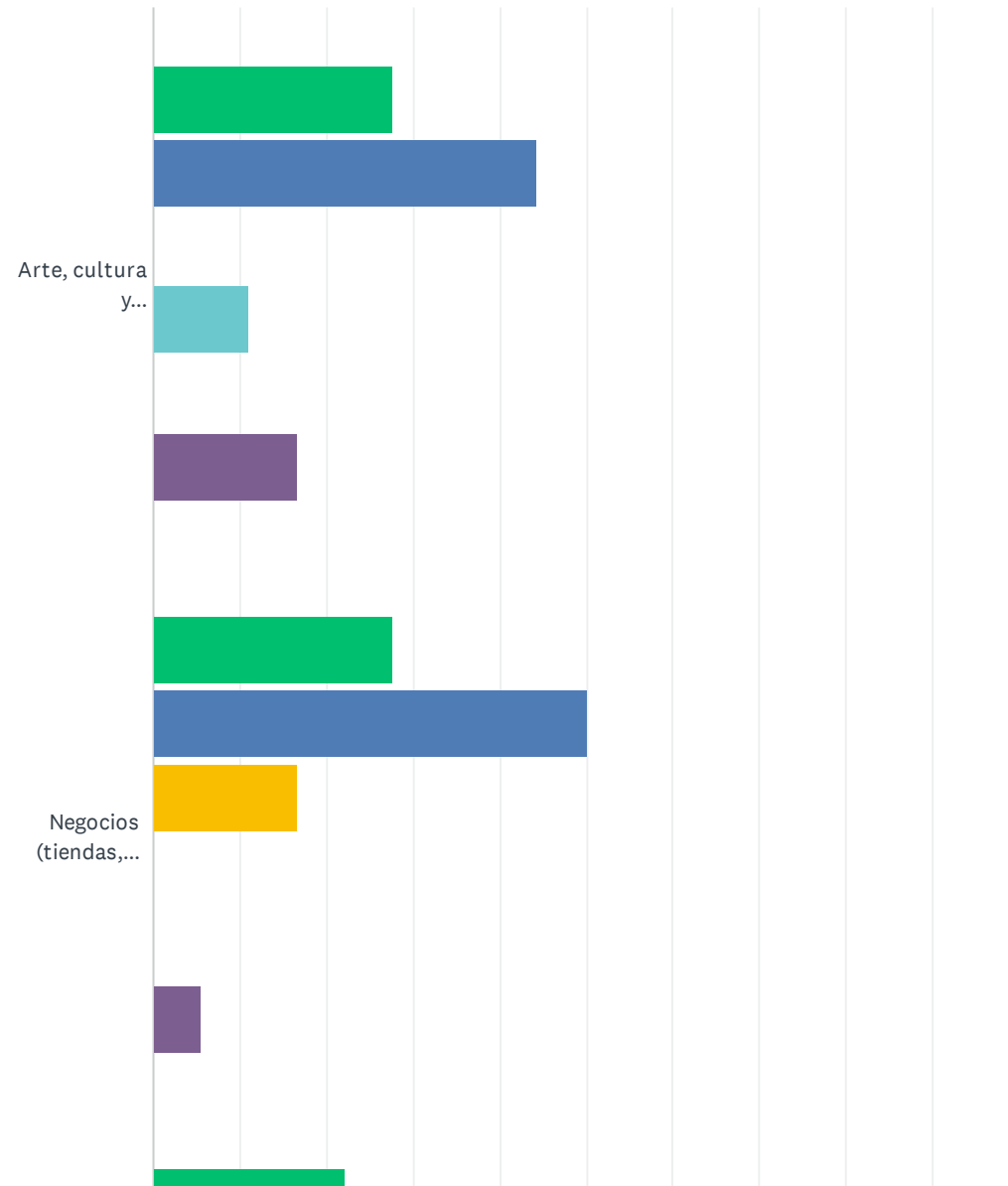
## Q9 ¿Qué mejoraría el ambiente general en Mamaroneck para su negocio u organización?

Answered: 0 Skipped: 18

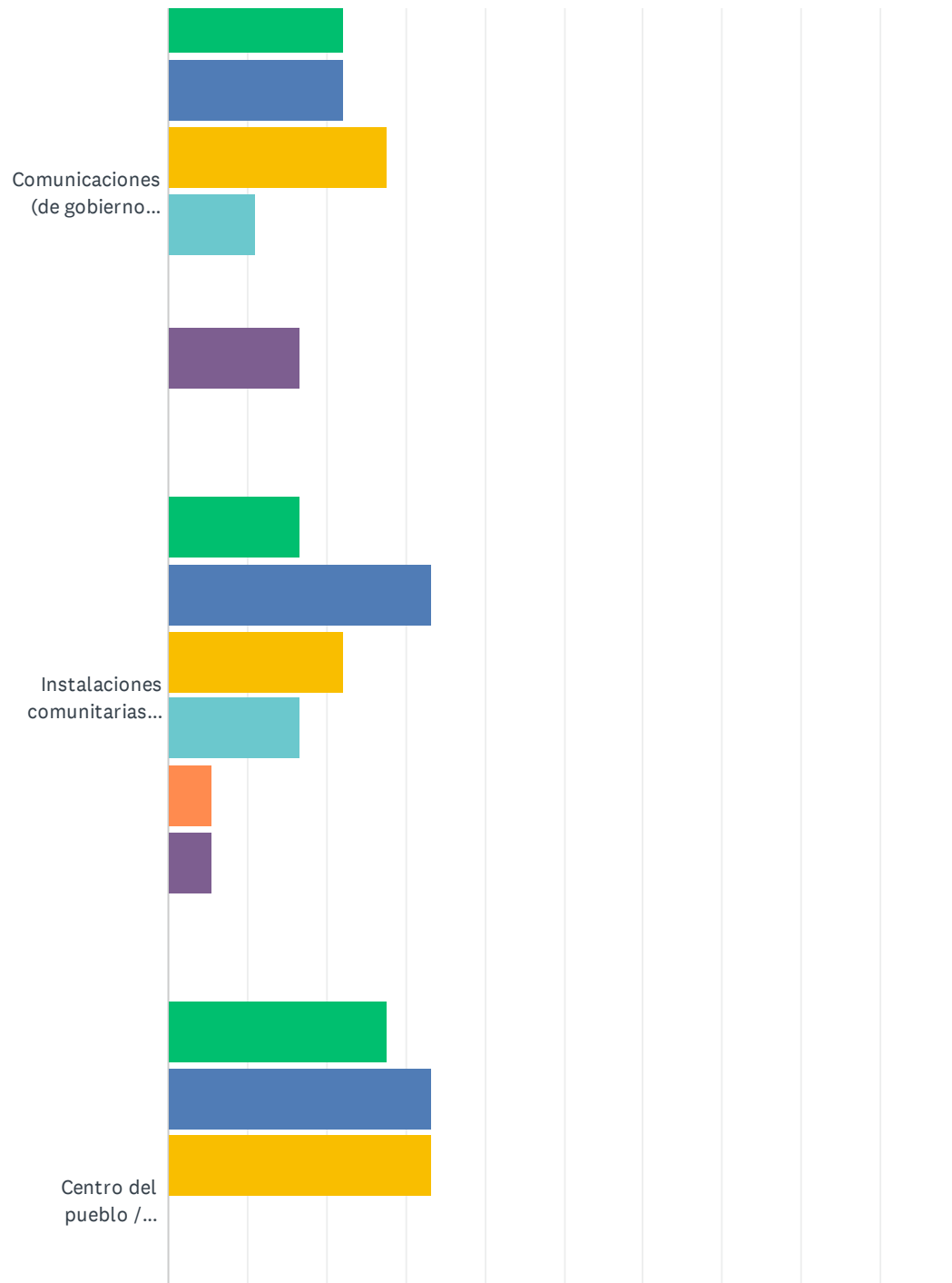
#	RESPONSES	DATE
	There are no responses.	

### Q10 ¿Cómo te sientes acerca de cada uno de estos temas con respecto a Mamaroneck hoy?

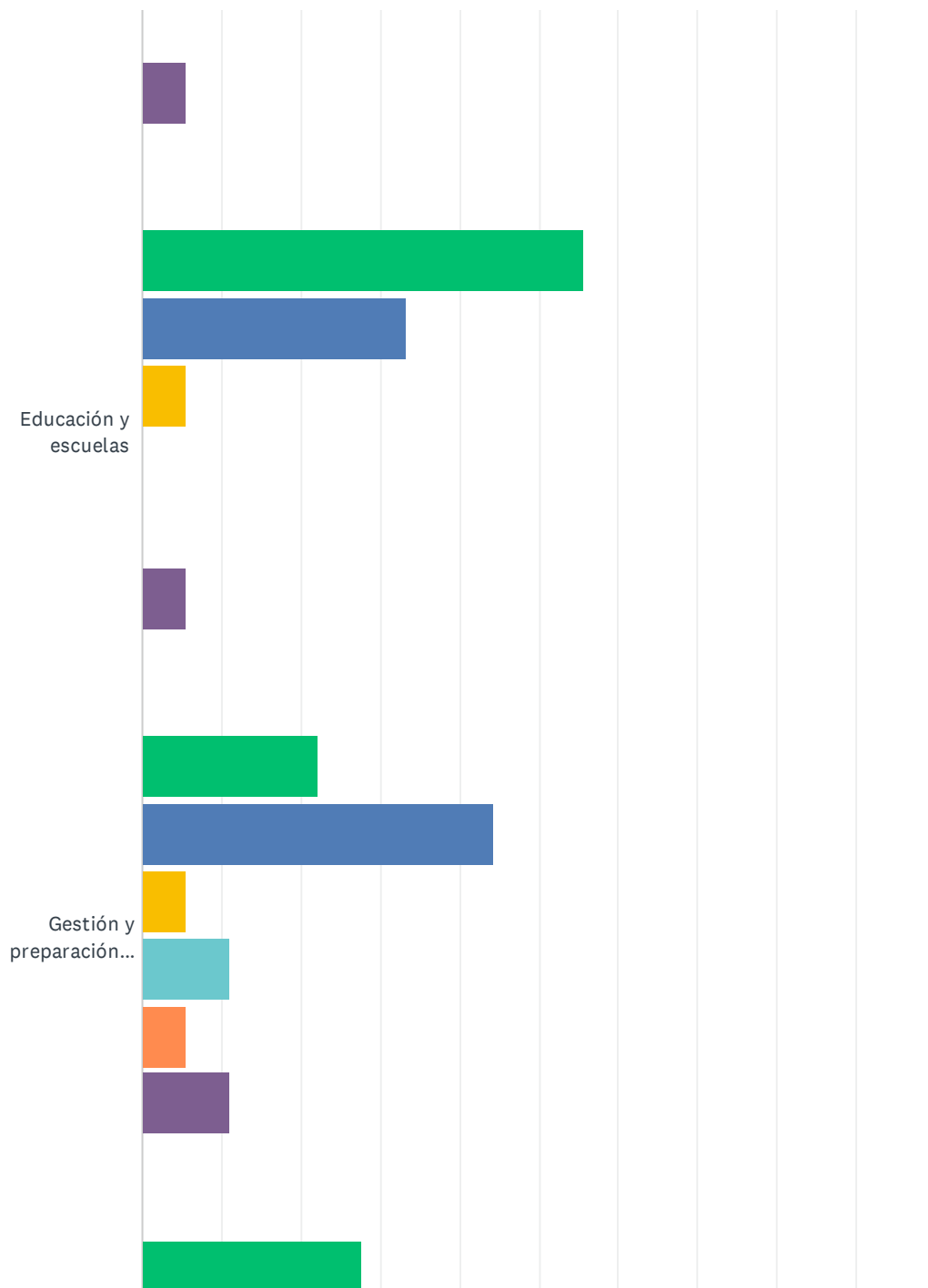
Answered: 18 Skipped: 0



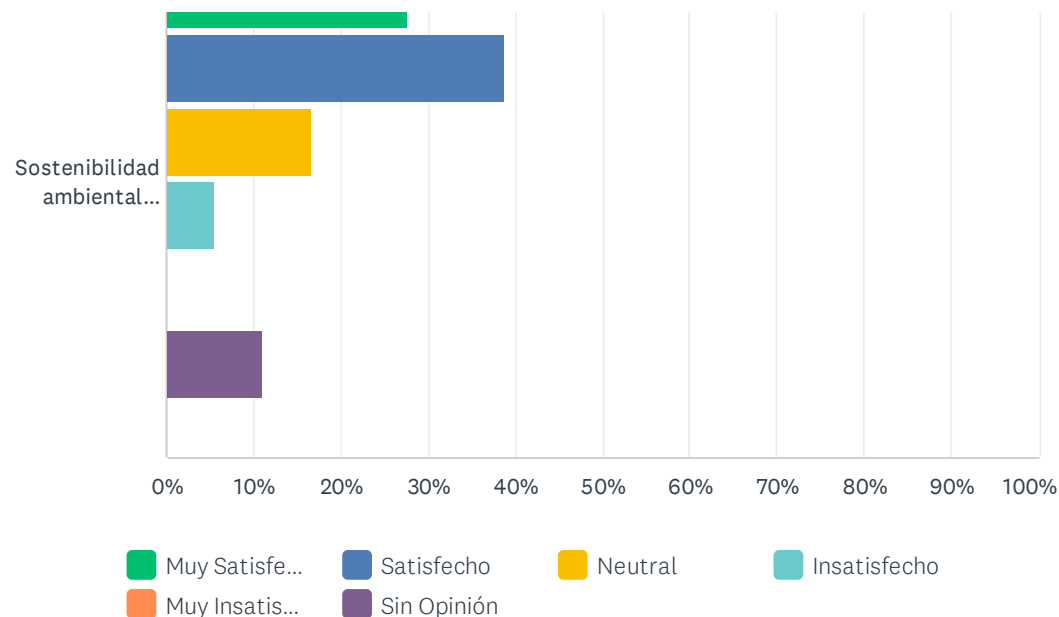
# ENCUESTA COMUNITARIA



# ENCUESTA COMUNITARIA



## ENCUESTA COMUNITARIA



	MUY SATISFECHO	SATISFECHO	NEUTRAL	INSATISFECHO	MUY INSATISFECHO	SIN OPINIÓN	TOTAL	WEIGHTED AVERAGE
Arte, cultura y entretenimiento	27.78% 5	44.44% 8	0.00% 0	11.11% 2	0.00% 0	16.67% 3	18	1.07
Negocios (tiendas, restaurantes, servicios)	27.78% 5	50.00% 9	16.67% 3	0.00% 0	0.00% 0	5.56% 1	18	1.12
Comunicaciones (de gobierno a residentes/negocios)	22.22% 4	22.22% 4	27.78% 5	11.11% 2	0.00% 0	16.67% 3	18	0.67
Instalaciones comunitarias (edificios municipales, edificios de recreación)	16.67% 3	33.33% 6	22.22% 4	16.67% 3	5.56% 1	5.56% 1	18	0.41
Centro del pueblo / Downtown	27.78% 5	33.33% 6	33.33% 6	0.00% 0	0.00% 0	5.56% 1	18	0.94
Educación y escuelas	55.56% 10	33.33% 6	5.56% 1	0.00% 0	0.00% 0	5.56% 1	18	1.53
Gestión y preparación para emergencias	22.22% 4	44.44% 8	5.56% 1	11.11% 2	5.56% 1	11.11% 2	18	0.75
Sostenibilidad ambiental (plantaciones de arboles, eficiencia energética, etc.)	27.78% 5	38.89% 7	16.67% 3	5.56% 1	0.00% 0	11.11% 2	18	1.00

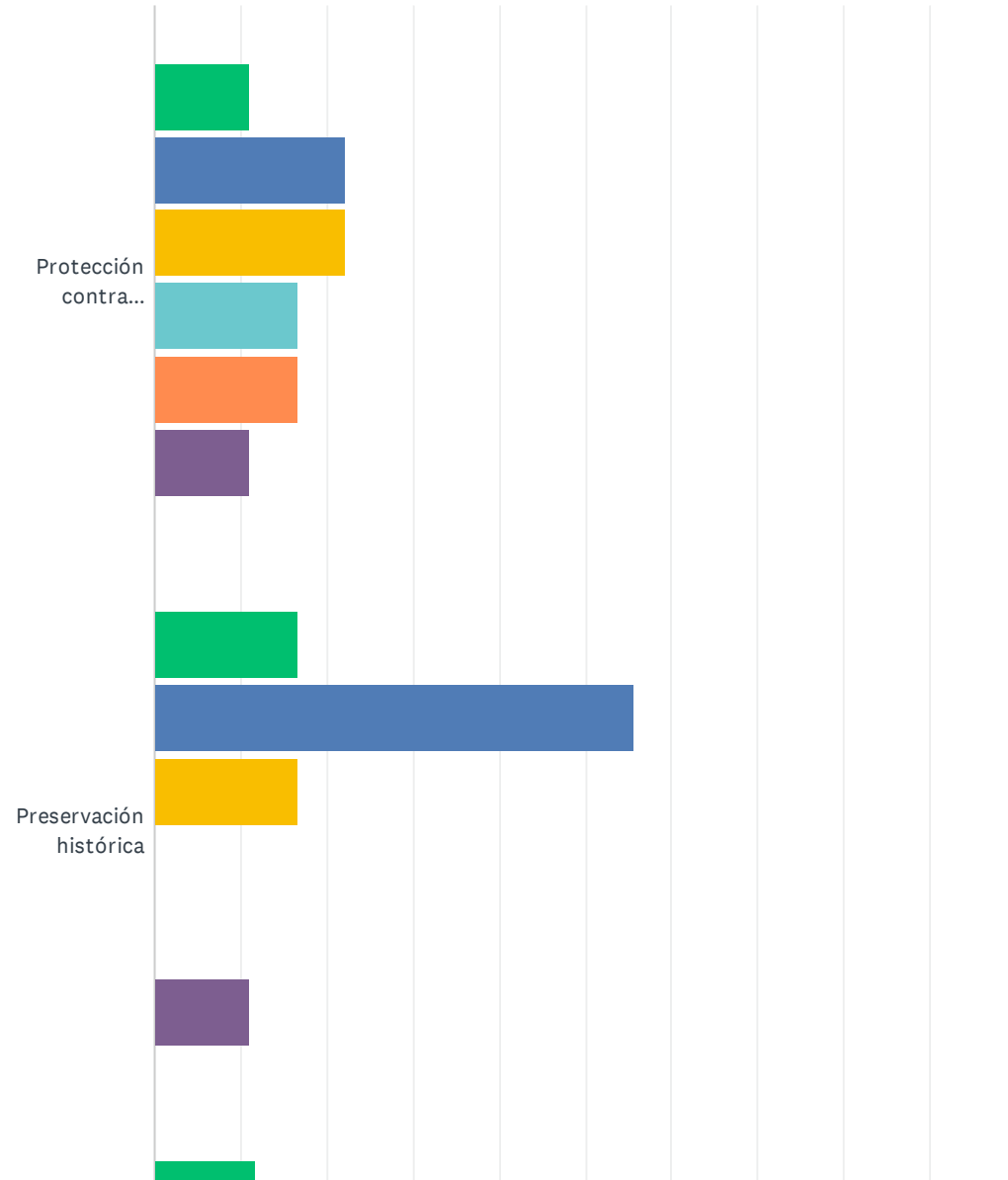
## ENCUESTA COMUNITARIA

#	COMENTARIOS	DATE
1	Que pusieran una o unas tiendas grandes para el servicio de todos, porq hay q salir a lugares cercanos pata hacer compras como un Walmar o Tager o algo parecido,	11/28/2022 11:14 AM
2	La limpieza da mucho que desear y más en la playa.	11/28/2022 10:40 AM

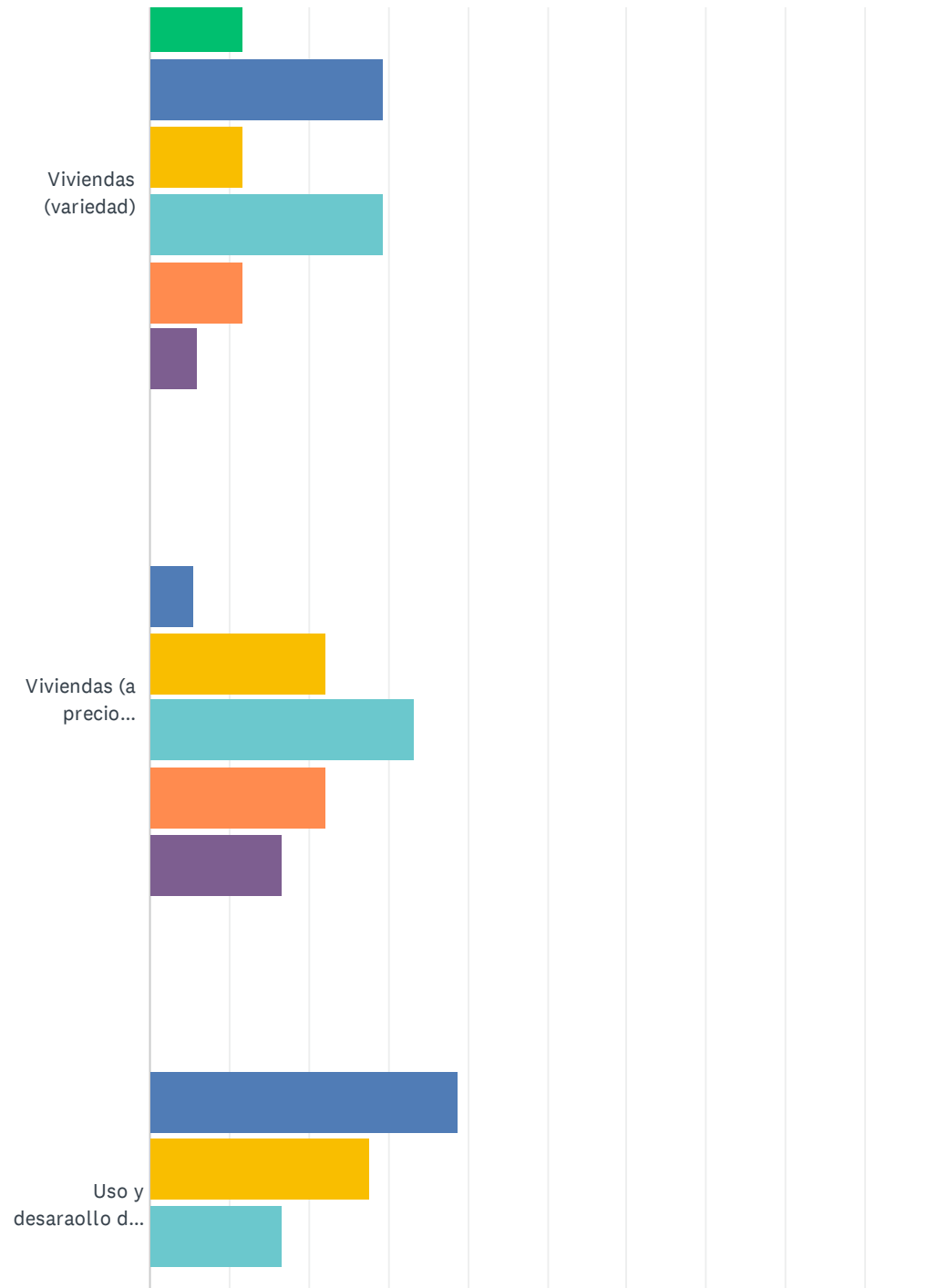


# Q11 ¿Cómo te sientes acerca de cada uno de estos temas con respecto a Mamaroneck hoy?

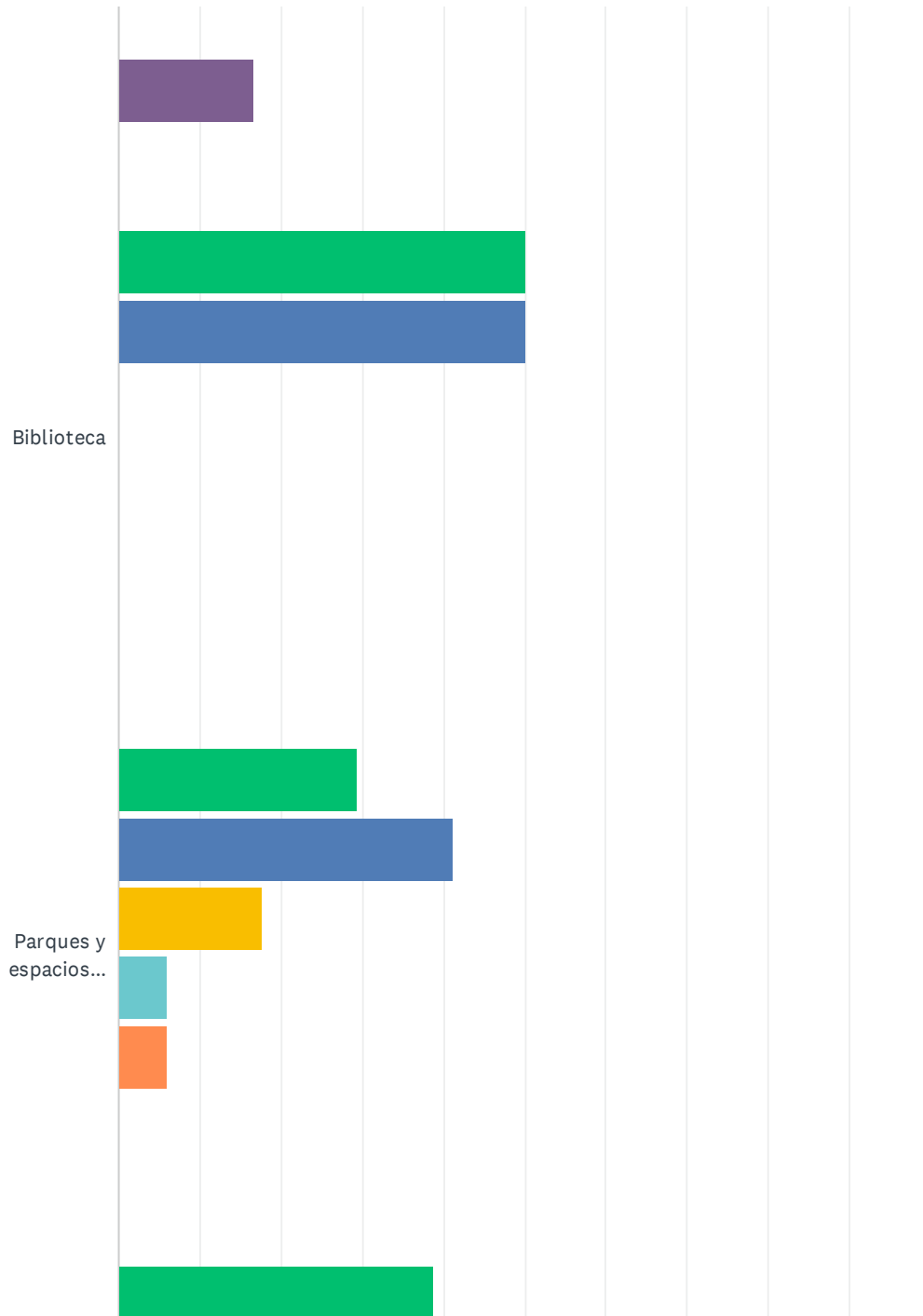
Answered: 18 Skipped: 0



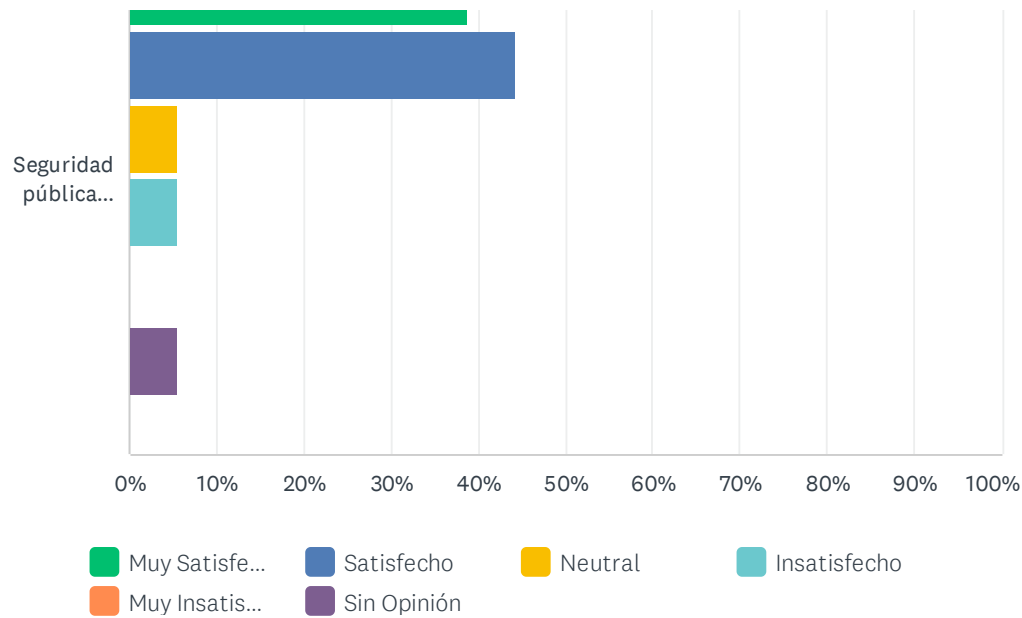
# ENCUESTA COMUNITARIA



# ENCUESTA COMUNITARIA



## ENCUESTA COMUNITARIA



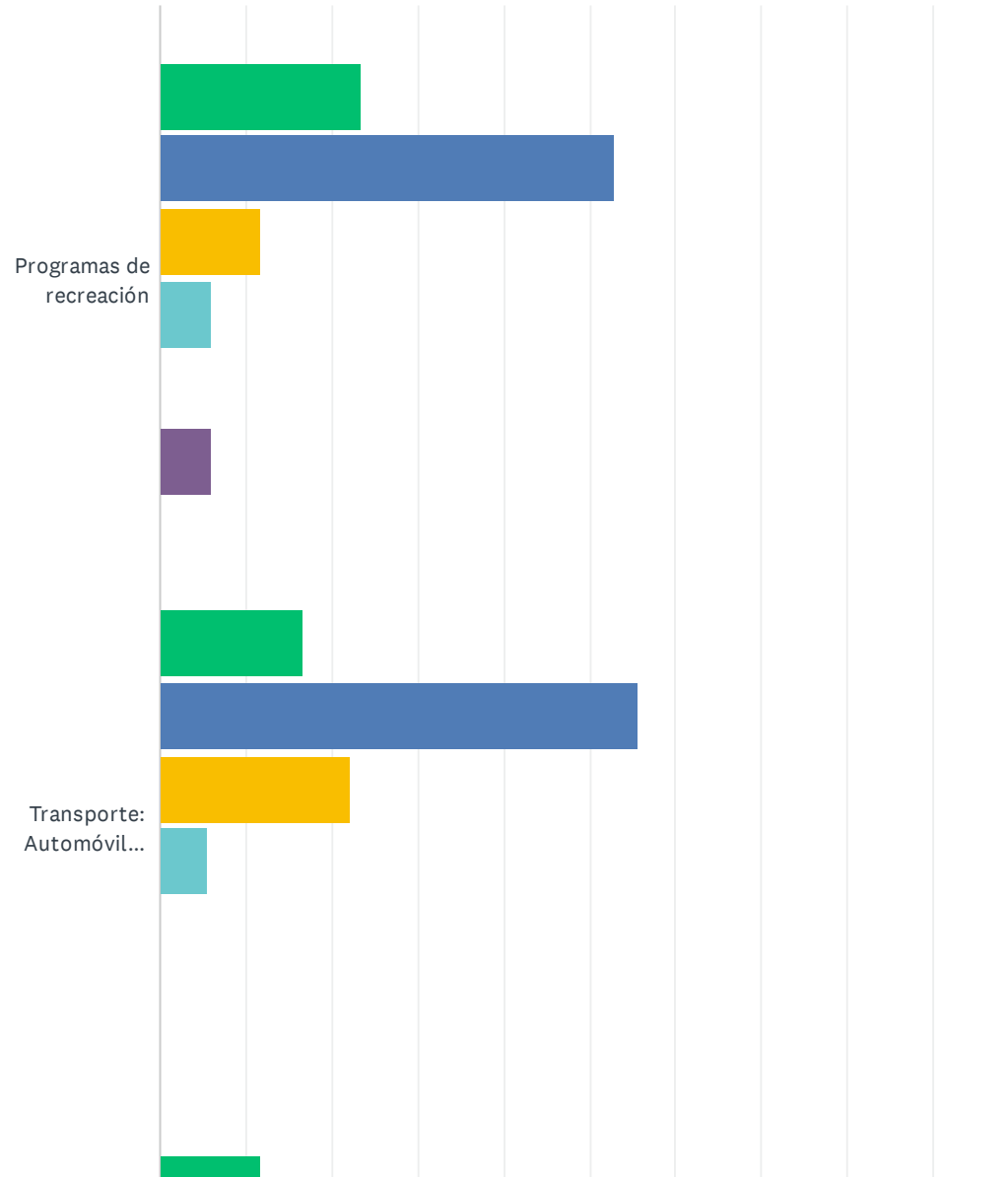
	MUY SATISFECHO	SATISFECHO	NEUTRAL	INSATISFECHO	MUY INSATISFECHO	SIN OPINIÓN	TOTAL	WEIGHTED AVERAGE
Protección contra inundaciones	11.11% 2	22.22% 4	22.22% 4	16.67% 3	16.67% 3	11.11% 2	18	-0.06
Preservación histórica	16.67% 3	55.56% 10	16.67% 3	0.00% 0	0.00% 0	11.11% 2	18	1.00
Viviendas (variedad)	11.76% 2	29.41% 5	11.76% 2	29.41% 5	11.76% 2	5.88% 1	17	0.00
Viviendas (a precio accesible)	0.00% 0	5.56% 1	22.22% 4	33.33% 6	22.22% 4	16.67% 3	18	-0.87
Uso y desarrollo de la tierra (nuevos desarrollos, zonificación)	0.00% 0	38.89% 7	27.78% 5	16.67% 3	0.00% 0	16.67% 3	18	0.27
Biblioteca	50.00% 9	50.00% 9	0.00% 0	0.00% 0	0.00% 0	0.00% 0	18	1.50
Parques y espacios abiertos	29.41% 5	41.18% 7	17.65% 3	5.88% 1	5.88% 1	0.00% 0	17	0.82
Seguridad pública (policía, bomberos, EMS)	38.89% 7	44.44% 8	5.56% 1	5.56% 1	0.00% 0	5.56% 1	18	1.24

## ENCUESTA COMUNITARIA

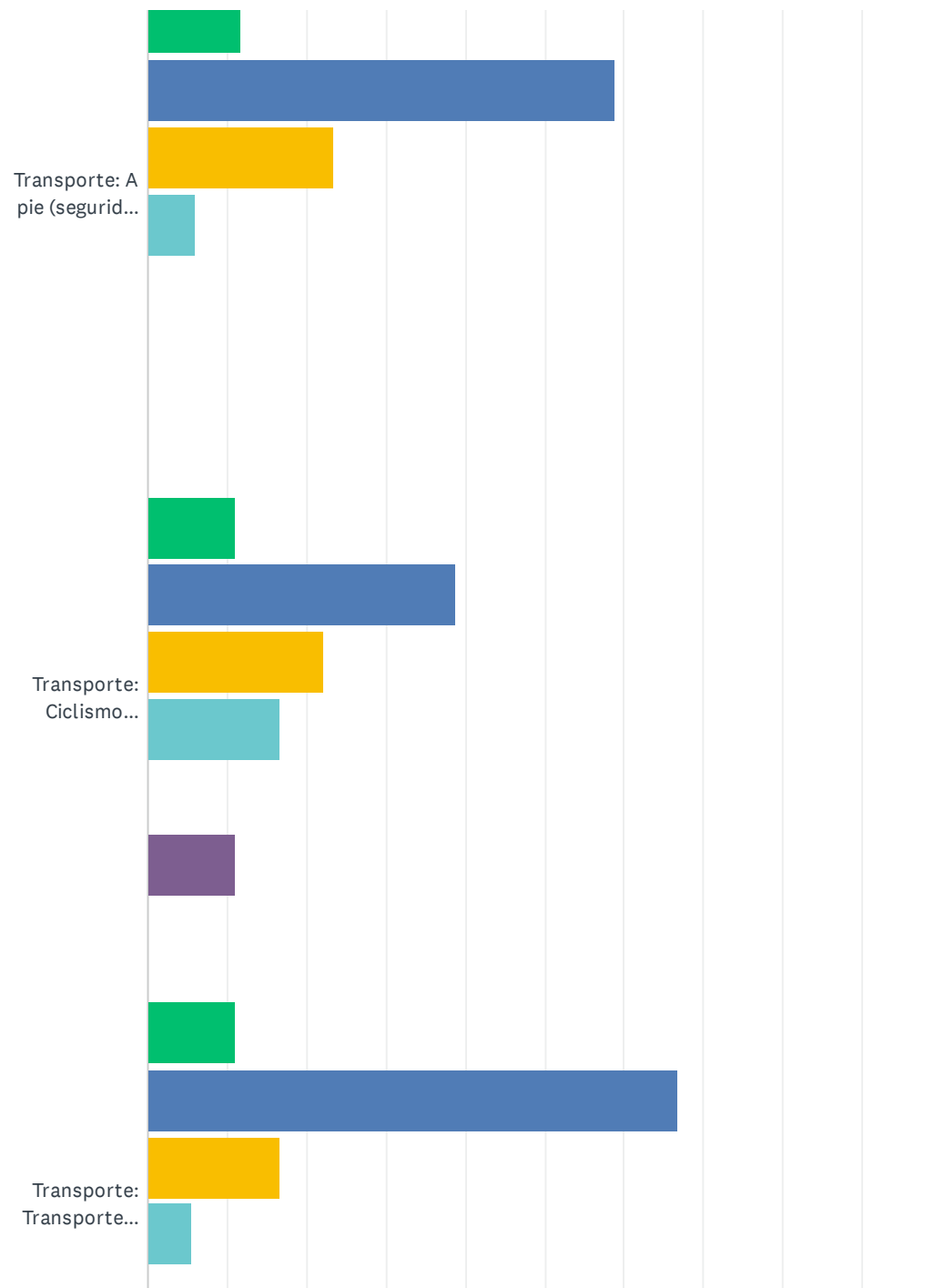
#	COMENTARIOS	DATE
1	La renta muy cara	11/28/2022 4:22 PM
2	Los apartamentos y casas no estan asequible para el pueblo en general	11/28/2022 3:30 PM

### Q12 ¿Cómo te sientes acerca de cada uno de estos temas con respecto a Mamaroneck hoy?

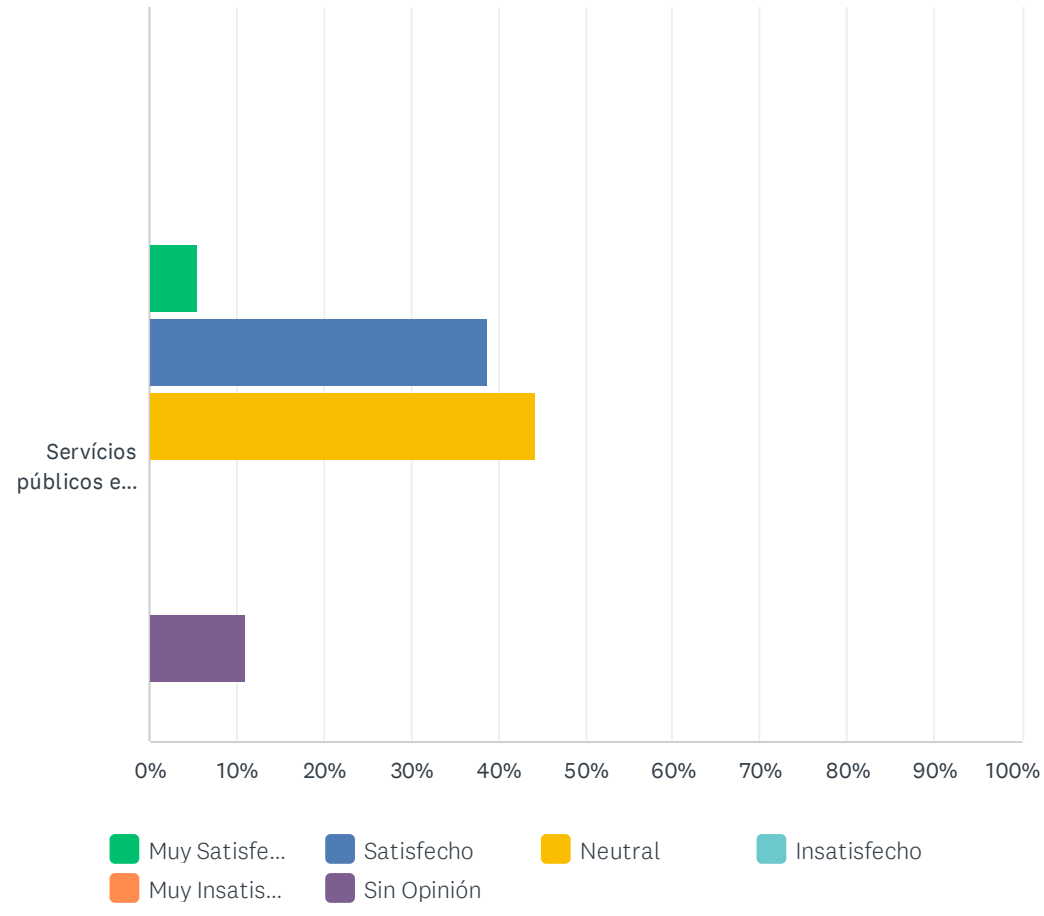
Answered: 18 Skipped: 0



# ENCUESTA COMUNITARIA



# ENCUESTA COMUNITARIA





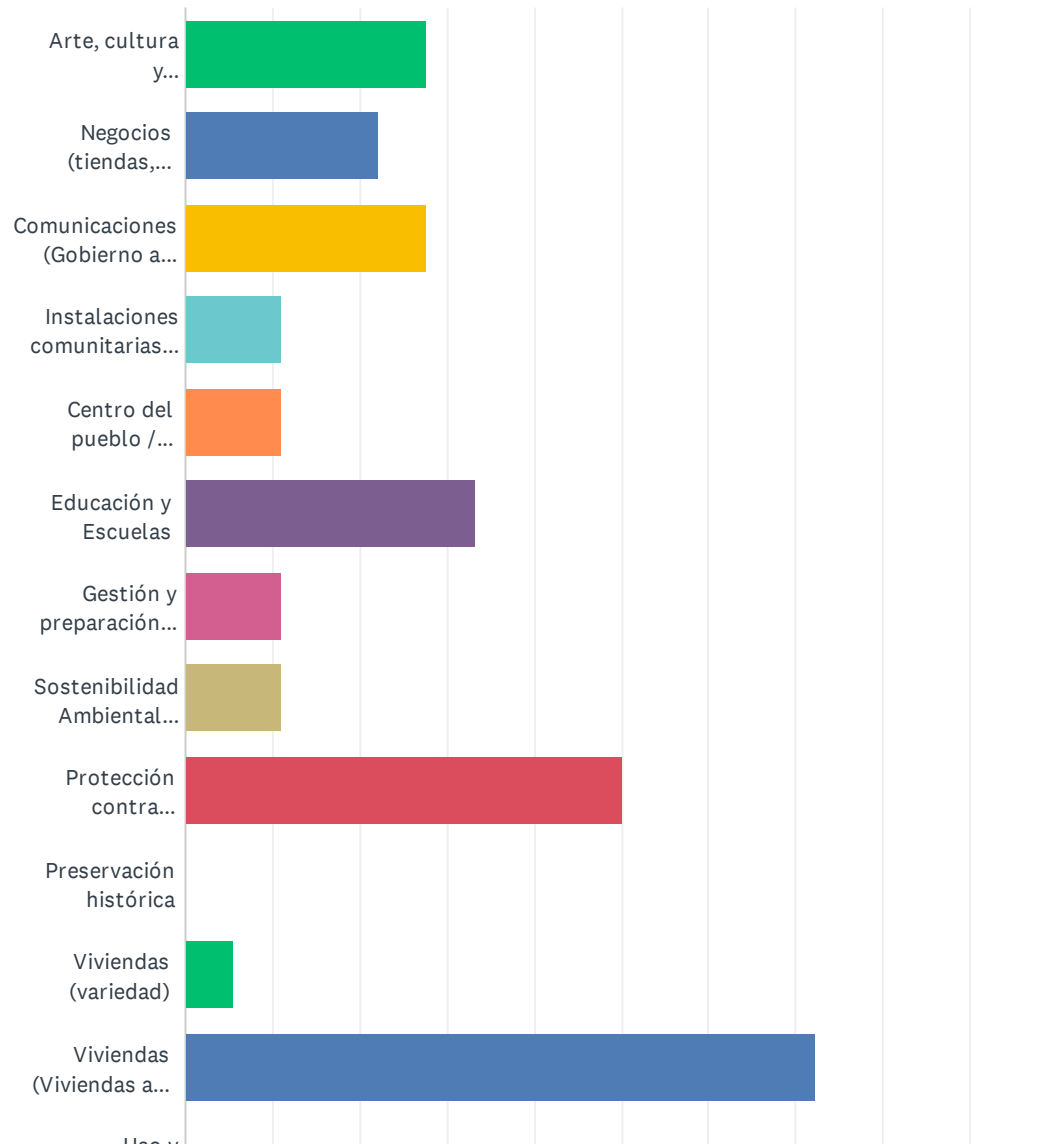
## ENCUESTA COMUNITARIA

	MUY SATISFECHO	SATISFECHO	NEUTRAL	INSATISFECHO	MUY INSATISFECHO	SIN OPINIÓN	TOTAL	WEIGHTED AVERAGE
Programas de recreación	23.53% 4	52.94% 9	11.76% 2	5.88% 1	0.00% 0	5.88% 1	17	1.00
Transporte: Automóvil (trafico, estacionamiento, seguridad)	16.67% 3	55.56% 10	22.22% 4	5.56% 1	0.00% 0	0.00% 0	18	0.83
Transporte: A pie (seguridad, aceras, cruces de clases)	11.76% 2	58.82% 10	23.53% 4	5.88% 1	0.00% 0	0.00% 0	17	0.76
Transporte: Ciclismo (seguridad, ciclovias, portabicicletas)	11.11% 2	38.89% 7	22.22% 4	16.67% 3	0.00% 0	11.11% 2	18	0.50
Transporte: Transporte público (estacion de tren, tren, autobus)	11.11% 2	66.67% 12	16.67% 3	5.56% 1	0.00% 0	0.00% 0	18	0.83
Servicios públicos e infraestructura (carreteras, puentes, alcantarillado)	5.56% 1	38.89% 7	44.44% 8	0.00% 0	0.00% 0	11.11% 2	18	0.56

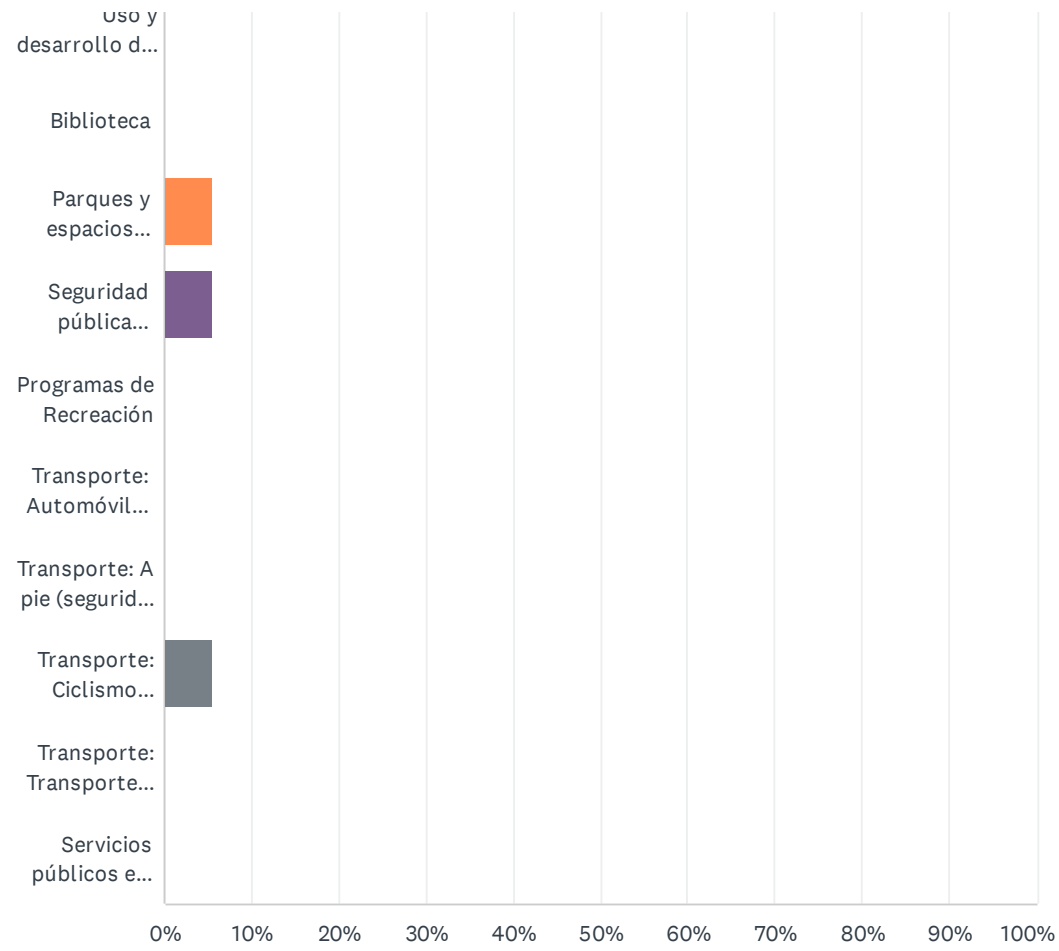
#	COMENTARIOS	DATE
1	Muchas calles en mal estado, especialmente Halstead av	12/1/2022 8:17 PM
2	Queremos seguridad para peatones y ciclistas	11/28/2022 3:33 PM

### Q13 Elige tres temas que deberían ser las principales prioridades del Plan Integral de Mamaroneck.

Answered: 18 Skipped: 0



# ENCUESTA COMUNITARIA



## ENCUESTA COMUNITARIA

ANSWER CHOICES	RESPONSES	
Arte, cultura y entretenimiento	27.78%	5
Negocios (tiendas, restaurantes, servicios)	22.22%	4
Comunicaciones (Gobierno a residentes/negocios)	27.78%	5
Instalaciones comunitarias (edificios municipales, edificio de recreación)	11.11%	2
Centro del pueblo / Downtown	11.11%	2
Educación y Escuelas	33.33%	6
Gestión y preparación para emergencias	11.11%	2
Sostenibilidad Ambiental (plantación de árboles, eficiencia energética, etc.)	11.11%	2
Protección contra inundaciones	50.00%	9
Preservación histórica	0.00%	0
Viviendas (variedad)	5.56%	1
Viviendas (Viviendas a precio accesible)	72.22%	13
Uso y desarrollo de la tierra (nuevos desarrollos, zonificación)	0.00%	0
Biblioteca	0.00%	0
Parques y espacios abiertos	5.56%	1
Seguridad pública (policía, bomberos, EMS)	5.56%	1
Programas de Recreación	0.00%	0
Transporte: Automóvil (tráfico, estacionamiento, seguridad)	0.00%	0
Transporte: A pie (seguridad, aceras, cruces de calles)	0.00%	0
Transporte: Ciclismo (seguridad, ciclovías, portabicicletas)	5.56%	1
Transporte: Transporte público (estación de tren, tren, autobús)	0.00%	0
Servicios públicos e infraestructura (carreteras, puentes, alcantarillado)	0.00%	0
Total Respondents: 18		

## ENCUESTA COMUNITARIA

#	COMMENTS	DATE
1	Más negocios más oportunidades para personas de bajo recursos adquirir sus viviendas	11/28/2022 3:37 PM

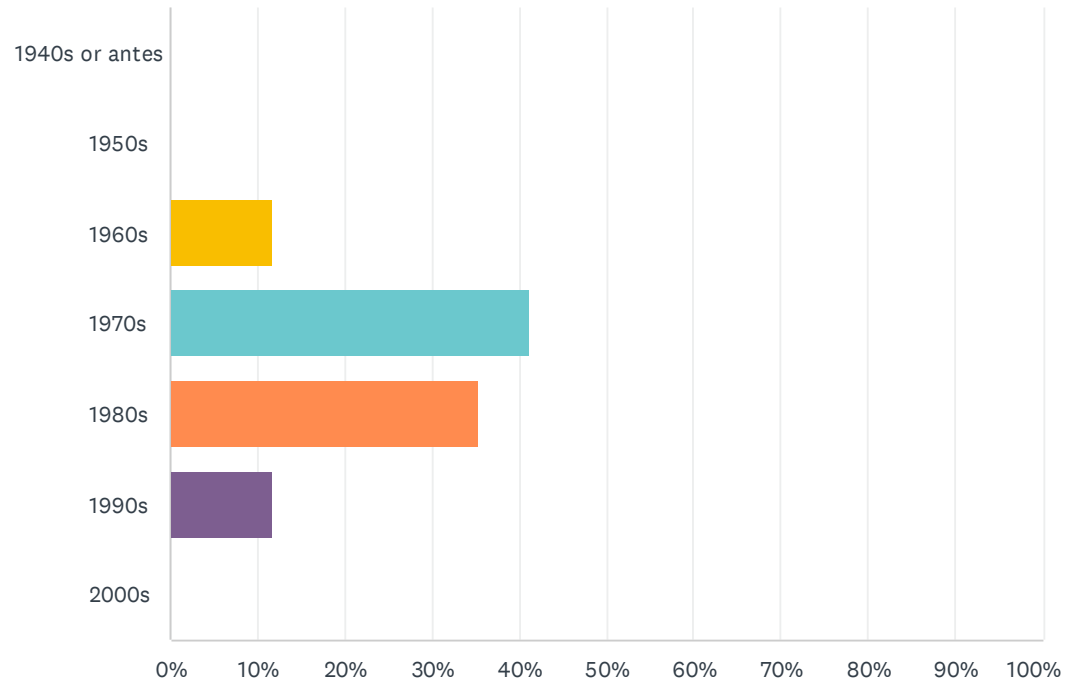
## Q14 Si desea proporcionar más detalles sobre sus respuestas o tiene otros comentarios o ideas sobre el futuro de Mamaroneck, inclúyalos aquí.

Answered: 5 Skipped: 13

#	RESPONSES	DATE
1	More services in Spanish, more books in Spanish at the library, more communication in Spanish please	12/2/2022 6:21 PM
2	La rentas esta muy caras	11/28/2022 4:36 PM
3	Que hagan valer nuestra encuesta para ayudarnos en lo q se nesecita	11/28/2022 11:21 AM
4	Tener contenedores para poner sólo plástico y aparte la basura regular ..! Eh visto que no hay pero si ya hay estaría contenta. Ayudaríamos al medio ambiente un poco gracias	11/28/2022 11:11 AM
5	Supervisión del tráfico , falta de parking	11/28/2022 11:11 AM

### Q15 Marca la década en la que naciste.

Answered: 17 Skipped: 1



## ENCUESTA COMUNITARIA

ANSWER CHOICES	RESPONSES	
1940s or antes	0.00%	0
1950s	0.00%	0
1960s	11.76%	2
1970s	41.18%	7
1980s	35.29%	6
1990s	11.76%	2
2000s	0.00%	0
TOTAL		17